

令和5年度
「環境にやさしい郡山地方広域消防組合率先行動計画」実施状況調査結果

1 調査方法

「環境にやさしい郡山地方広域消防組合率先行動計画」の対象とする施設（18施設）を対象に、環境推進員により調査を実施した。

2 率先行動項目の実施状況

- (1) 一般事務における取組項目（大項目5項目）
- (2) 行動項目年間報告書（年1回調査）

ア 取り組みの高かった行動項目

- (ア) 分別回収の徹底
- (イ) 冷暖房使用時における節電に有効な温度設定
- (ロ) 不必要な照明の消灯、昼休み時間の消灯
- (エ) ペーパーレス化への取り組み（紙媒体から電子媒体へ）
- (オ) 庁内電子メール活用

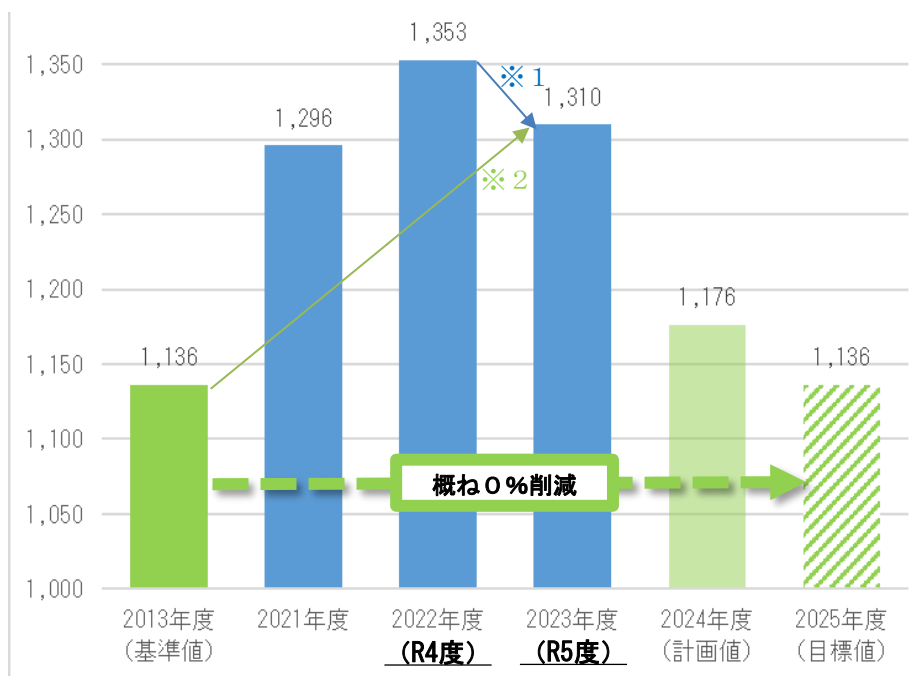
イ 取り組みの低かった行動項目

- (ア) 毎月一日のノーマイカーデーの実施の取り組み
- (イ) アイドリングストップの取り組み

3 基準年度（2013年度）及び前年度（2022年度）との比較

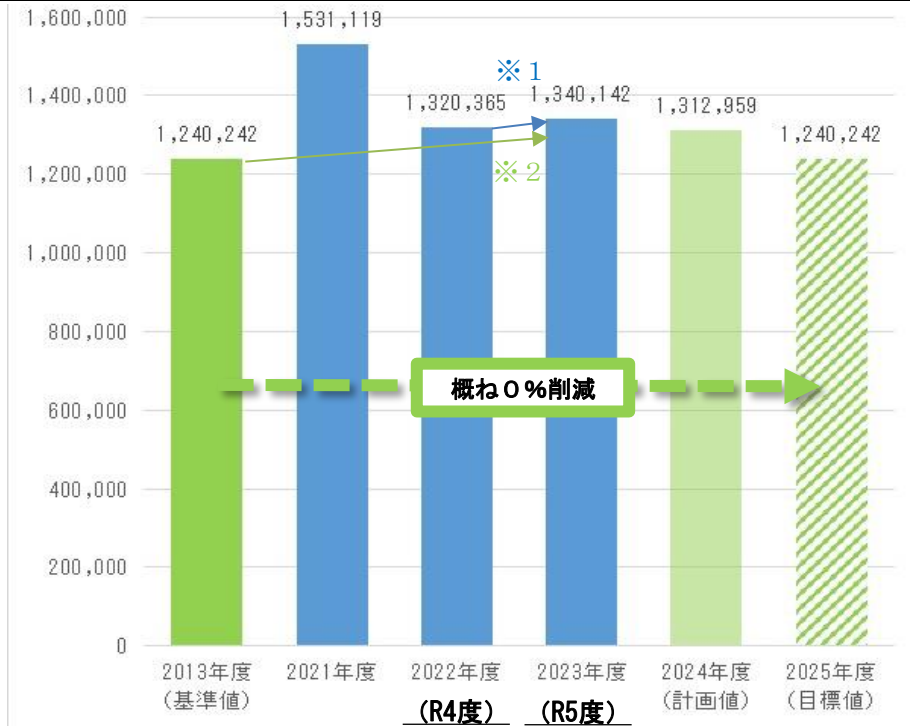
- (1) 郡山地方広域消防組合の事務・事業に伴い排出される温室効果ガスの量【t-CO₂】

2013年度 (基準) a	2022年度 (令和4年度) b	2023年度 (令和5年度) c	前年度比※1 d=c-b e=d/b*10		基準年度比※2 f=c-a g=f/a*100	
1,136	1,353	1,310	-43	-3.12%	167	14.7%



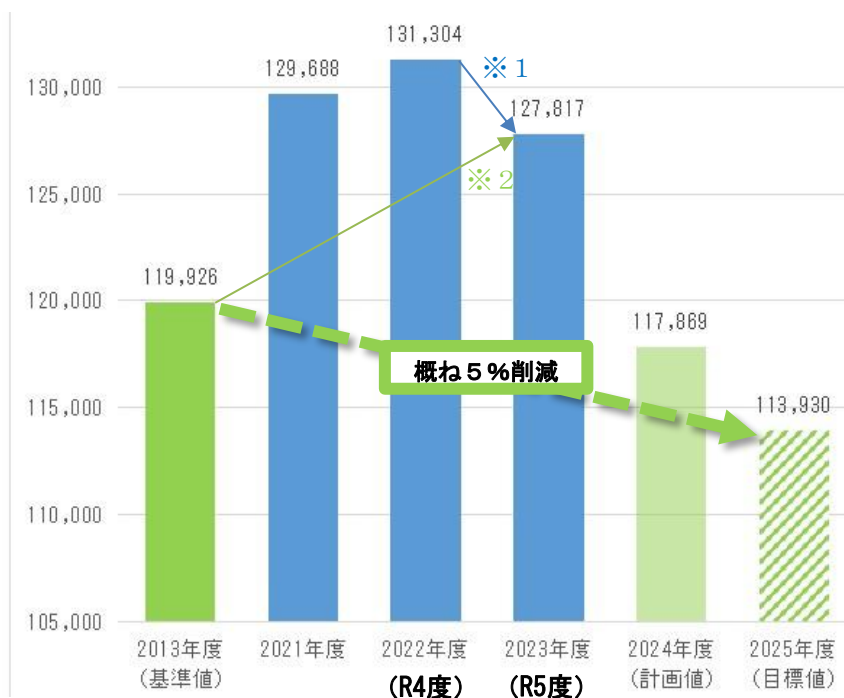
(2) 郡山地方広域消防組合各施設の電気使用量【kwh】

2013年度 (基準) a	2022年度 (令和4年度) b	2023年度 (令和5年度) c	前年度比※1 d=c-b e=d/b*10		基準年度比※2 f=c-a g=f/a*100	
1,240,242	1,320,365	1,340,142	19,777	1.5%	99,900	8.05%



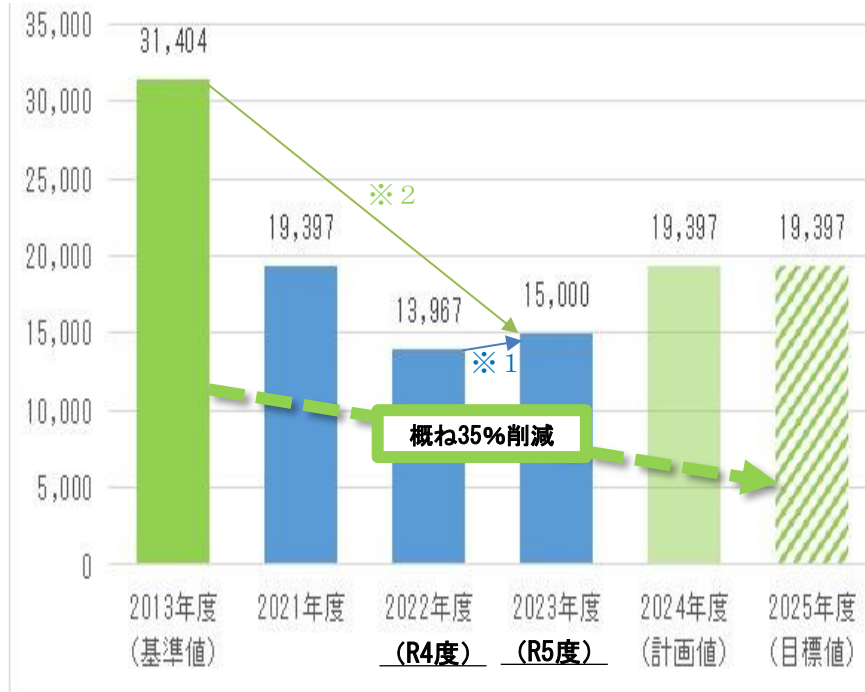
(3) 郡山地方広域消防組合各施設及び公用車で使用する燃料使用量
ア ガソリン【L】

2013年度 (基準) a	2022年度 (令和4年度) b	2023年度 (令和5年度) c	前年度比※1 d=c-b e=d/b*10		基準年度比※2 f=c-a g=f/a*100	
119,926	131,304	127,817	-3,487	-2.66%	99,900	8.05%



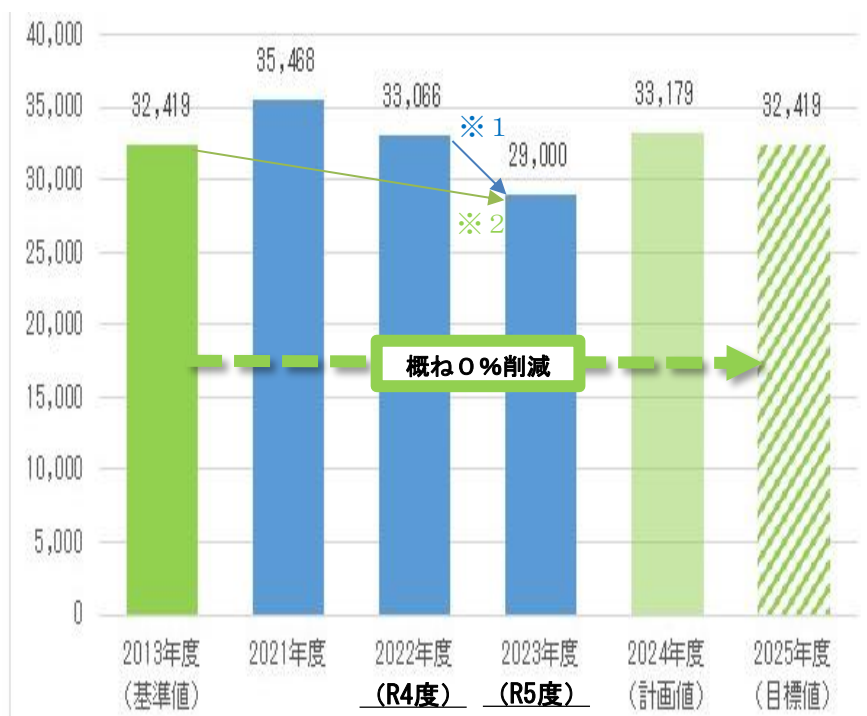
イ 灯油 【L】

2013年度 (基準) a	2022年度 (令和4年度) b	2023年度 (令和5年度) c	前年度比※1 d=c-b e=d/b*10		基準年度比※2 f=c-a g=f/a*100	
31,404	13,967	15,000	1,033	7.4%	-16,404	-52.24%



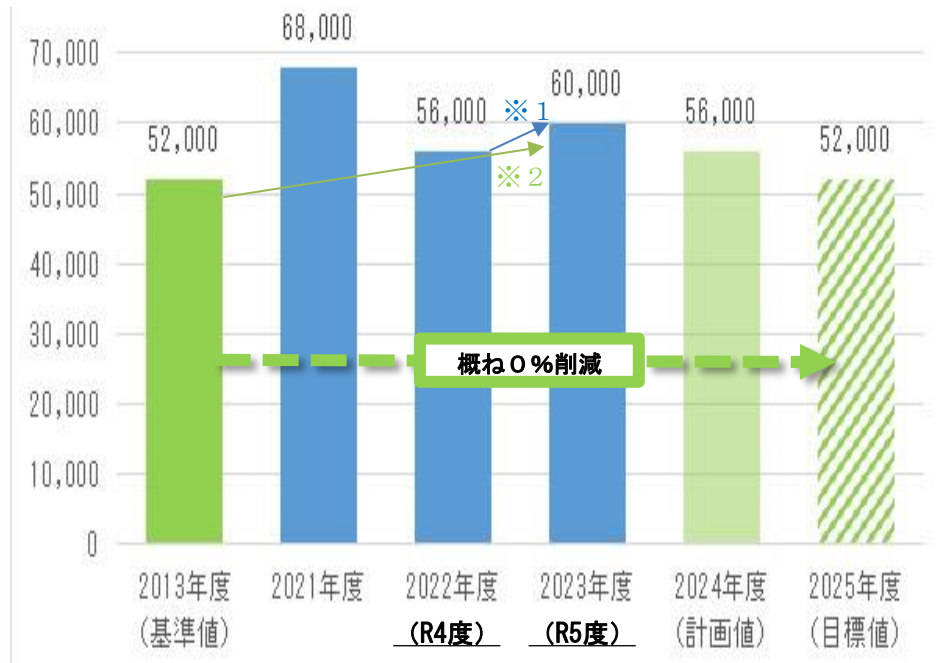
ウ 軽油 【L】

2013年度 (基準) a	2022年度 (令和4年度) b	2023年度 (令和5年度) c	前年度比※1 d=c-b e=d/b*10		基準年度比※2 f=c-a g=f/a*100	
32,419	33,066	29,000	-4,066	-12.3%	-3,419	-10.55%



エ A重油 【L】

2013年度 (基準) a	2022年度 (令和4年度) b	2023年度 (令和5年度) c	前年度比※1 d=c-b e=d/b*10		基準年度比※2 f=c-a g=f/a*100	
52,000	56,000	60,000	4,000	7.14%	8,000	15.38%



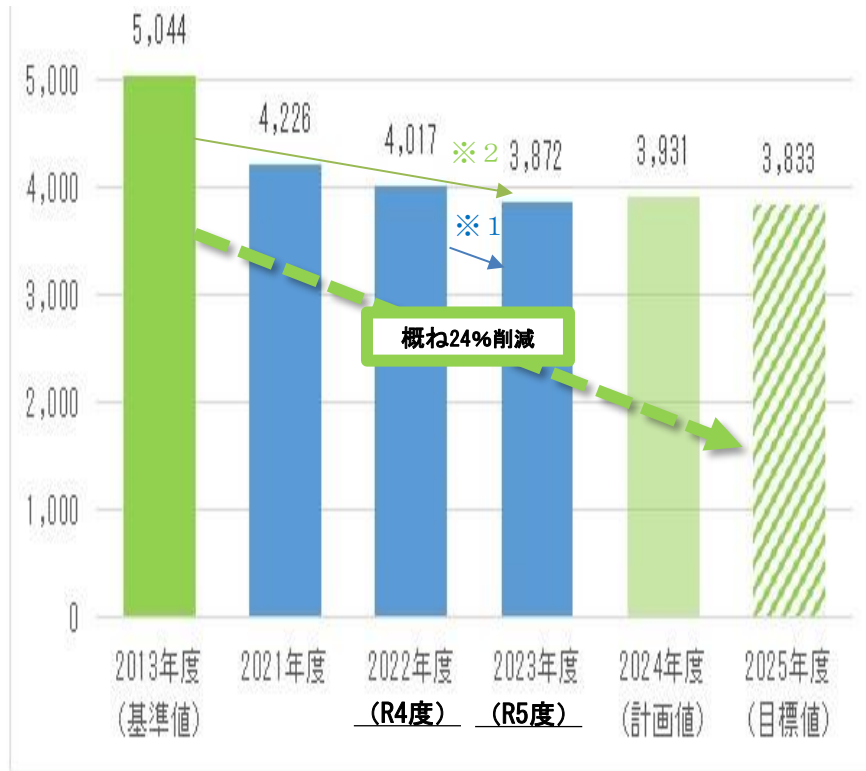
オ 液化石油ガス 【立方メートル】

2013年度 (基準) a	2022年度 (令和4年度) b	2023年度 (令和5年度) c	前年度比※1 d=c-b e=d/b*10		基準年度比※2 f=c-a g=f/a*100	
6,406	6,066	5,822	-244	-4.0%	-584	-9.0%



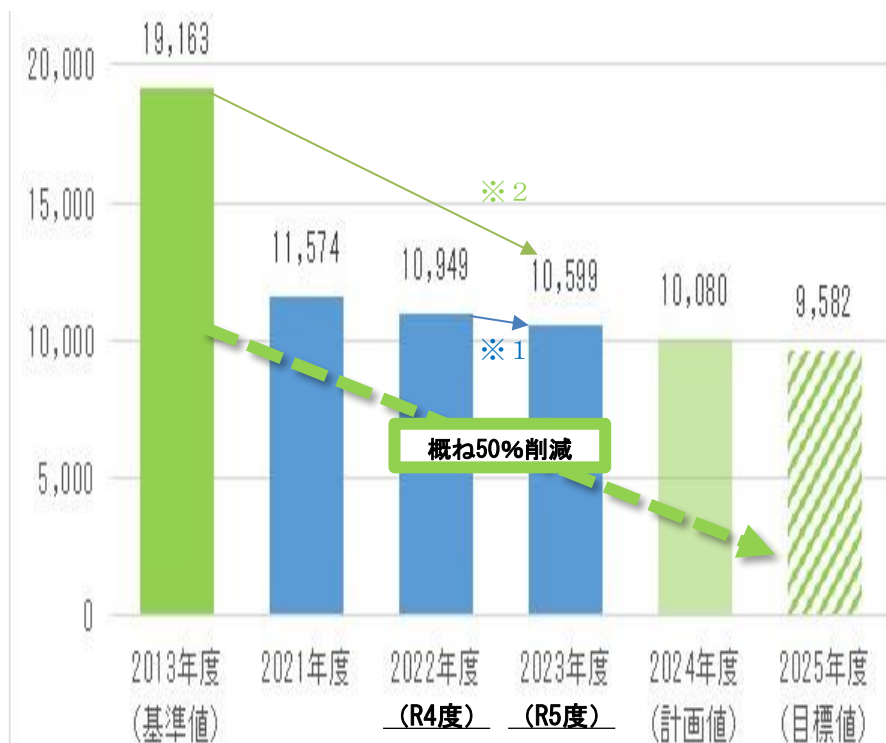
カ 都市ガス 【立方メートル】

2013年度 (基準) a	2022年度 (令和4年度) b	2023年度 (令和5年度) c	前年度比※1 d=c-b e=d/b*10		基準年度比※2 f=c-a g=f/a*100	
5,044	4,017	3,872	-145	-3.61%	-1,172	-23.24%



(4) 郡山地方広域消防組合各施設の水道使用量 【立方メートル】

2013年度 (基準) a	2022年度 (令和4年度) b	2023年度 (令和5年度) c	前年度比※1 d=c-b e=d/b*10		基準年度比※2 f=c-a g=f/a*100	
5,044	4,017	3,872	-145	-3.61%	-1,172	-23.24%



(5) 郡山地方広域消防組合各施設から排出される廃棄物の量 【キログラム】

